
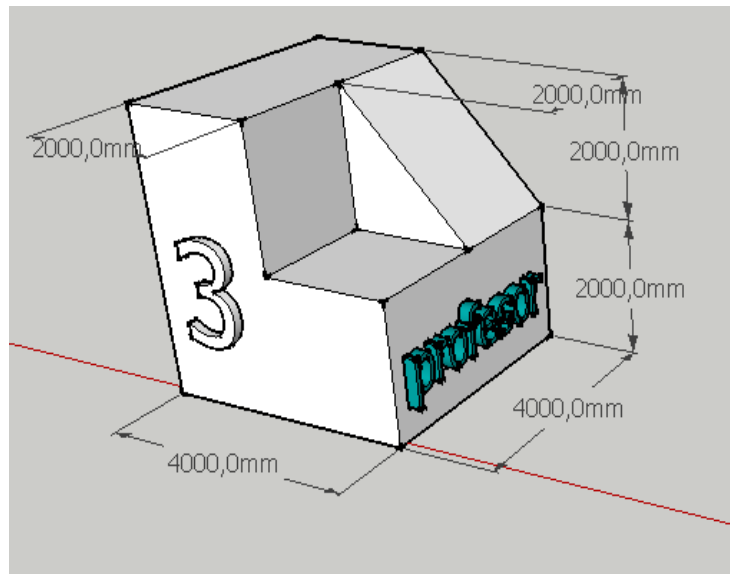


SIMULACRO DE SKETCH UP 3º ESO**NOMBRE:** _____

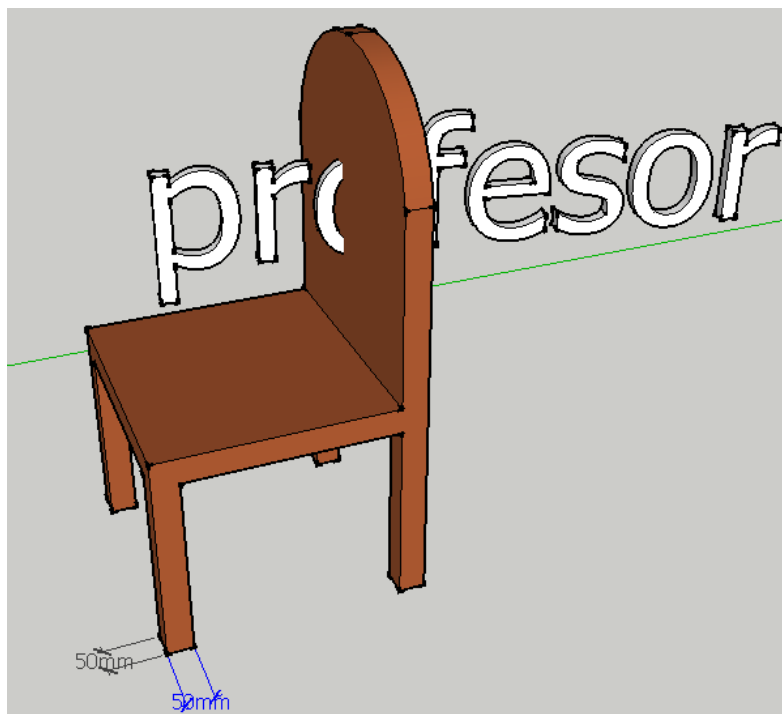
Debes ayudarte del tutorial de prácticas en PDF...

Tema 05_ Sketch Up Diseño asistido por ordenador.pdf

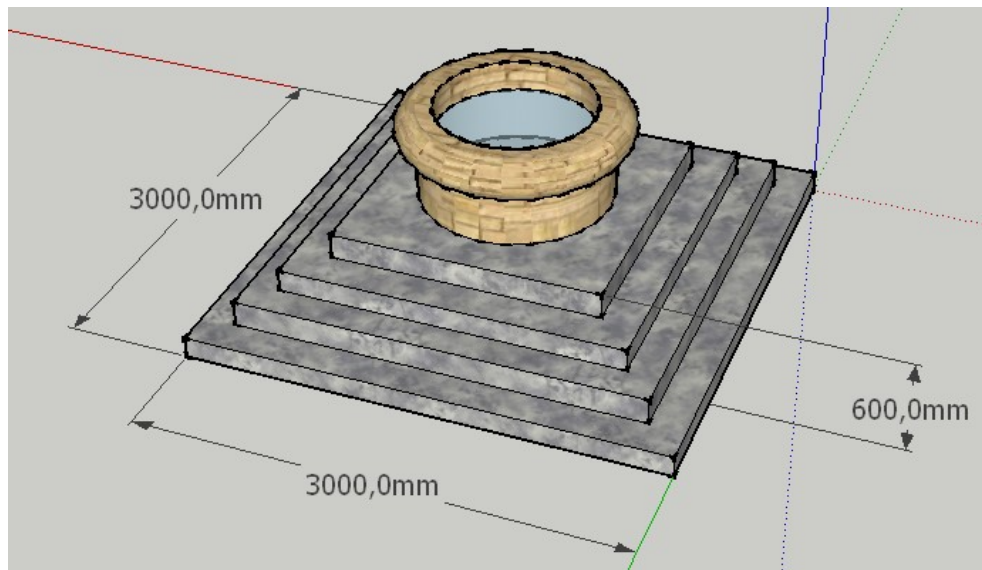
1. (1,5 p) Haz la pieza numero 3. Dibuja todas las ACOTACIONES que ves en la captura. Pon TU NOMBRE.



2. (1,5 p) Haz el ejercicio 05.- SILLA. Pon tu NOMBRE.
(0,5 p extras) SI ERES CAPAZ DE HACER LAS 4 PATAS IGUALES DE 50 mm DE LADO



3. (1,5 p) Haz el ejercicio 09.- FUENTE
(0,5 p) Pon las acotaciones de la fuente.



4. (3,5 p) Haz el ejercicio 14.- CASA (sólo dibuja la casa grande con el porche, no dibujes la casa pequeña).

(0,5 p) Haz un POMO en la puerta.

(0,5 p) Baja un modelo de coche de internet, ajusta su tamaño para que parezca real y colócalo en el suelo bajo el porche de la casa.

